

Statistics

Form name	deltarally-2011
Form title	DHRC-enquête deelnemers Deltarally 2011
Number of questions	25
Total number of submissions	53



1. In welke klasse heeft u de Deltarally gereden?

(Question type: Multiple-choice, select one)

Answer	Amount	Percentage	
Tourklasse	17	32.69 %	
Sportklasse	35	67.31 %	
Number of respondents	52		

2. de volledigheid van het bijzonder reglement

(Question type: Multiple-choice, select one)

Answer	Amount	Percentage	
zeer slecht	1	1.89 %	
slecht	1	1.89 %	
matig	0	0 %	
goed	39	73.58 %	
zeer goed	12	22.64 %	
Number of respondents	53		



3. de duidelijkheid van het bijzonder reglement

(Question type: Multiple-choice, select one)

Answer	Amount	Percentage	
zeer slecht	1	1.89 %	
slecht	2	3.77 %	
matig	0	0 %	
goed	39	73.58 %	
zeer goed	11	20.75 %	
Number of respondents	53		




4. de kwaliteit van het routeboek

(Question type: Multiple-choice, select one)

Answer	Amount	Percentage	
zeer slecht	0	0 %	<input type="text"/>
slecht	0	0 %	<input type="text"/>
matig	0	0 %	<input type="text"/>
goed	35	66.04 %	
zeer goed	18	33.96 %	
Number of respondents	53		



5. de duidelijkheid van de kaartfragmenten

(Question type: Multiple-choice, select one)

Answer	Amount	Percentage	
zeer slecht	0	0 %	<input type="text"/>
slecht	0	0 %	<input type="text"/>
matig	3	5.66 %	
goed	35	66.04 %	
zeer goed	15	28.30 %	
Number of respondents	53		





6. de schaal van de kaartfragmenten

(Question type: Multiple-choice, select one)

Answer	Amount	Percentage	
zeer slecht	0	0 %	<input type="text"/>
slecht	0	0 %	<input type="text"/>
matig	0	0 %	<input type="text"/>
goed	34	65.38 %	
zeer goed	18	34.62 %	
Number of respondents	52		

7. plaatsing en zichtbaarheid van RC's?

(Question type: Multiple-choice, select one)

Answer	Amount	Percentage	
zeer slecht	0	0 %	<input type="text"/>
slecht	3	5.66 %	
matig	5	9.43 %	
goed	35	66.04 %	
zeer goed	10	18.87 %	
Number of respondents	53		

8. locaties en de herkenbaarheid van TC's?

(Question type: Multiple-choice, select one)

Answer	Amount	Percentage	
zeer slecht	0	0 %	<input type="text"/>
slecht	0	0 %	<input type="text"/>
matig	6	11.32 %	<input type="text"/>
goed	33	62.26 %	<input type="text"/>
zeer goed	14	26.42 %	<input type="text"/>
Number of respondents	53		

9. de startlocatie

(Question type: Multiple-choice, select one)

Answer	Amount	Percentage	
zeer slecht	0	0 %	<input type="text"/>
slecht	2	3.77 %	<input type="text"/>
matig	3	5.66 %	<input type="text"/>
goed	37	69.81 %	<input type="text"/>
zeer goed	11	20.75 %	<input type="text"/>
Number of respondents	53		

10. pauze-locaties

(Question type: Multiple-choice, select one)

Answer	Amount	Percentage	
zeer slecht	0	0 %	<input type="text"/>
slecht	1	1.89 %	<input type="text"/>
matig	1	1.89 %	<input type="text"/>
goed	31	58.49 %	<input type="text"/>
zeer goed	20	37.74 %	<input type="text"/>
Number of respondents	53		

11. de finishlocatie

(Question type: Multiple-choice, select one)

Answer	Amount	Percentage	
zeer slecht	0	0 %	<input type="text"/>
slecht	3	5.66 %	<input type="text"/>
matig	6	11.32 %	<input type="text"/>
goed	33	62.26 %	<input type="text"/>
zeer goed	11	20.75 %	<input type="text"/>
Number of respondents	53		

12. het aantal RC's en TC's

(Question type: Multiple-choice, select one)

Answer	Amount	Percentage	
te weinig	3	5.66 %	
juist aantal	47	88.68 %	
te veel	2	3.77 %	
geen mening	1	1.89 %	
Number of respondents	53		

13. het aantal zelfstempelaars

(Question type: Multiple-choice, select one)

Answer	Amount	Percentage	
te weinig	0	0 %	
juist aantal	48	90.57 %	
te veel	5	9.43 %	
geen mening	0	0 %	
Number of respondents	53		

14. het aantal bemande RC's

(Question type: Multiple-choice, select one)

Answer	Amount	Percentage	
te weinig	4	7.55 %	
juist aantal	46	86.79 %	
te veel	0	0 %	
geen mening	3	5.66 %	
Number of respondents	53		

15. was de gegeven tijd in het tijdschema te kort, goed of te lang?

(Question type: Multiple-choice, select one)

Answer	Amount	Percentage	
te kort	0	0 %	
juiste lengte	35	66.04 %	
te lang	17	32.08 %	
geen mening	1	1.89 %	
Number of respondents	53		

16. wat vond u van de duur van trajecten en de lengte van pauzes?

(Question type: Multiple-choice, select one)

Answer	Amount	Percentage	
te kort	1	1.89 %	
juiste lengte	50	94.34 %	

te lang	2	3.77 %	
geen mening	0	0 %	
Number of respondents	53		

17. wat vond u van aantal en lengte van onverharde trajecten?

(Question type: Multiple-choice, select one)

Answer	Amount	Percentage	
te kort	24	46.15 %	
juiste lengte	28	53.85 %	
te lang	0	0 %	
geen mening	0	0 %	
Number of respondents	52		

18. wat vond u van aantal en lengte van trajecten door bebouwde kom ?

(Question type: Multiple-choice, select one)

Answer	Amount	Percentage	
te kort	0	0 %	
juiste lengte	39	75 %	
te lang	12	23.08 %	
geen mening	1	1.92 %	
Number of respondents	52		

19. inschrijving en starttafel


(Question type: Multiple-choice, select one)

Answer	Amount	Percentage	
zeer slecht	1	1.92 %	
slecht	0	0 %	
matig	1	1.92 %	
goed	36	69.23 %	
zeer goed	14	26.92 %	
Number of respondents	52		

20. wedstrijdleiding en marshals

(Question type: Multiple-choice, select one)

Answer	Amount	Percentage	
zeer slecht	0	0 %	
slecht	0	0 %	
matig	0	0 %	
goed	35	67.31 %	

zeer goed	17	32.69 %	
Number of respondents	52		

21. uitslag en prijsuitreiking

(Question type: Multiple-choice, select one)

Answer	Amount	Percentage	
zeer slecht	0	0 %	<input type="text"/>
slecht	1	1.96 %	<input type="text"/>
matig	6	11.76 %	<input type="text"/>
goed	39	76.47 %	<input type="text"/>
zeer goed	5	9.80 %	<input type="text"/>
Number of respondents	51		

Hoe beoordeelt u de Deltarally 2011 in het algemeen?

22. Hoe goed was de prijs/kwaliteit verhouding?

(Question type: Multiple-choice, select one)

Answer	Amount	Percentage	
zeer slecht	0	0 %	<input type="text"/>
slecht	0	0 %	<input type="text"/>
matig	7	13.21 %	<input type="text"/>
goed	37	69.81 %	<input type="text"/>
zeer goed	9	16.98 %	<input type="text"/>
Number of respondents	53		

23. Wat is uw totaaloordeel over de Deltarally?


(Question type: Multiple-choice, select one)

Answer	Amount	Percentage	
zeer slecht	1	1.89 %	<input type="text"/>
slecht	1	1.89 %	<input type="text"/>
matig	5	9.43 %	<input type="text"/>
goed	38	71.70 %	<input type="text"/>
zeer goed	8	15.09 %	<input type="text"/>
Number of respondents	53		



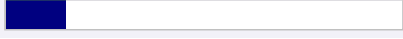
24. Moet de DHRC de Deltarally mee laten tellen voor het NK?

(Question type: Multiple-choice, select one)

Answer	Amount	Percentage	
ja	42	80.77 %	<input type="text"/>
nee	5	9.62 %	<input type="text"/>

weet niet	5	9.62 %	
Number of respondents	52		

25. Denkt u dat u de volgende keer weer aan de Deltarally deelneemt?
 (Question type: Multiple-choice, select one)

Answer	Amount	Percentage	
ja	40	76.92 %	
nee	4	7.69 %	
weet nog niet	8	15.38 %	
Number of respondents	52		